ПОМНИТЕ!

•Маленькие дети от страха часто прячутся под кроватями, в шкафах, забиваются в угол;

•если на Вас загорелась одежда, ложитесь на землю и, перекатываясь, сбейте пламя, бежать нельзя — это еще больше раздует пламя;

•увидев человека в горящей одежде, повалите его на землю, потушите на пострадавшем одежду (набросив плотную ткань, залив его водой, забросав снегом, землей). На место ожогов наложите повязки и отправьте пострадавшего в ближайший медицинский пункт;

•при тушении пожара используйте огнетушители, пожарные краны, а также воду, песок, землю, покрывала и другие средства;

•огнегасящие вещества направляйте в места наиболее интенсивного горения и не на пламя, а на горящую поверхность;

•если горит вертикальная поверхность, воду подавайте в верхнюю ее часть;

•в задымленном помещении применяйте распыленную струю, что способствует осаждению дыма и снижению температуры;

•горючие жидкости тушите пенообразующими составами, засыпайте песком или землей, а также накрывайте небольшие очаги покрывалом, одеждой, брезентом и т. п.;

•если горит электропроводка, сначала выверните пробки или выключите рубильник, а потом приступайте к тушению;

•выходите из зоны пожара в наветренную сторону, то есть откуда дует ветер.

При пожаре звонить:
01 или 112

Кировское областное государственное образовательное бюджетное учреждение дополнительного профессионального образования (повышения квалификации) «Служба специальных объектов (учебно-методический центр)»

правила поведения и действия при пожаре

П А М Я Т К А

ЖИТЕЛЮ КИРОВСКОЙ ОБЛАСТИ

г. Киров

2020 г.

При пожаре надо опасаться:

•высокой температуры;

•задымленности и загазованности;

•обрушений конструкций зданий;

•взрывов технологического оборудования и приборов;

•падения подгоревших деревьев и провалов в прогоревший грунт;

•опасно входить в зону задымления, если видимость менее 1О м.

При спасении пострадавших из горящих зданий и при тушении пожара соблюдайте следующие правила:

•прежде чем войти в горящее помещение, накройтесь с головой мокрым покрывалом, плащом, куском плотной ткани;

•дверь в задымленное помещение открывайте осторожно, чтобы избежать вспышки пламени от быстрого притока свежего воздуха;

•в сильно задымленном помещении двигайтесь ползком или пригнувшись;

•для защиты от угарного газа дышите через увлажненную ткань.

Правильно применяйте средства пожаротушения:

Для приведения в действие пенного огнетушителя:

1. поднимите рукоятку вверх и перекиньте ее до отказа;

2. переверните огнетушитель вверх дном;

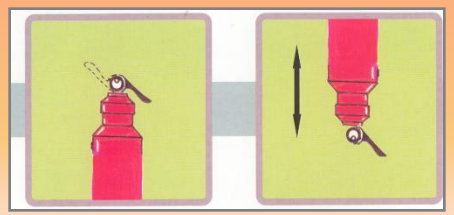

3. образовавшуюся струю пены направьте на горящую поверхность (при отсутствии струи встряхните огнетушитель или прочистите спрыск).



Углекислотный огнетушитель направьте раструбом на горящую поверхность, вращая маховичок против хода часовой стрелки, откройте запорный вентиль. Выбрасываемой из раструба снегообразной массой покрывайте горящую поверхность до прекращения горения. Не держите раструб голой рукой — можно обморозиться.



Для приведения в действие имеющихся в зданиях пожарных кранов откройте дверцу шкафчика, раскатайте в направлении очага пожара рукав, соединенный с краном и стволом. Откройте вентиль поворотом маховичка против хода часовой стрелки и направьте струю воды из ствола в очаг горения.